



ESKİŞEHİR TEKNİK ÜNİVERSİTESİ
ESKİŞEHİR TECHNICAL UNIVERSITY

UZAKTAN GÖZETİMLİ SINAV

ESTUZEM

İÇİNDEKİLER

SINAV ÖN HAZIRLIK

ESTUOYS'de (Canvas) Yapılabilecek Düzenlemeler

Sınav Ayarları

Ders Ayarları

Bilgilendirme, Onay Alma ve Deneme Oturumu

SINAVIN YÜRÜTÜLMESİ

Sınav Oturumları ve İşlemler

Hareket Gözetimi

Görüntü Gözetimi (MS Teams, BigBlueButton)



ESKİŞEHİR TEKNİK ÜNİVERSİTESİ
ESKİŞEHİR TECHNICAL UNIVERSITY

SINAV ÖN HAZIRLIK

ESTUZEM



ESKİŞEHİR TEKNİK ÜNİVERSİTESİ
ESKİŞEHİR TECHNICAL UNIVERSITY

ESTUOYS'de (Canvas) Yapılabilecek Düzenlemeler

ESTUZEM



Canvas Sınav Ayarları

- *Cevapların karıştırılması*
- *Sınav zaman aralığı ve süresinin 'gerçekçi ve zorlayıcı' olması*
- *Sınavı cevaplama hakkının tek olması*
- *Ekranda aynı anda tek soru görüntülenmesi*
- *Soruları kilitleme (ön koşullu)*
- *Açık uçlu yorum soruları*
- *Öğrencinin özgün çalışmalarına yönelik soru*
- *Farklı soru tiplerinin karışık olarak kullanılması*
- *Görsel (dosya) yüklemeli sorular*
- *Soru havuzu ve soru bankası oluşturma*
- *Soruların rastgele sıra ile gelmesi (ön koşullu)*
- *Grup (Ders bölümü) oluşturma*
- *İntihal Programı kullanılması*
- *Sınav yönergesinde etik kurallara yer verilmesi*

Canvas Sınav Ayarları

☰ Tanıtım > Kısa sınavlar 68 Öğrenci Görünümü

Hesap

Yönetici

Kontrol Paneli

Dersler

Takvim

Ana Sayfa **+ Kısa Sınav** ⋮

Duyurular

Modüller

Ders Programı

Tartışmalar

Ödevler

BigBlueButton

Notlar

Kısa sınavlar ←

Çıktılar

▸ Ödev Kısa Sınavlar

Canvas Sınav Ayarları

Ayrıntılar 1 Sorular Yeterlilik Süreçleri

Ara Sınav 2

Kısa Sınav Yönergeleri:

Düzenle Göster Ekle Biçim Araçlar Tablo

12pt Paragraph B I U A T² | | | | |

Sınav yönergesi 3

p | 2 words | </> |

Kısa Sınav Türü **Notlandırılmış Kısa Sınav** 4

Ödev Grubu Ödevler

Canvas Sınav Ayarları

Seçenekler

Seçenekler

- Cevapları Karıştır
- Süre Sınırı Dakikalar

Çoklu Giriş Hakkına İzin Ver

Öğrenciler Yanıtlarını Görebilsinler (Yanlış Cevaplar Öğrenci Geribildiriminde İşaretli Olacak)

- Her seferinde bi soru göster
- Cevaplandırma sonrası soruları kilitle

Quiz Sınırlamaları

Erişim kodu gereklidir

IP Adreslerini Filtrele

Ata

Şuna Ata

Herkes X

Bitiş

28 Mar 2023 23:59

Tarihinden itibaren kullanılabilir Şu zamana kadar

28 Mar 2023 00:00

28 Mar 2023 23:59

+ Ekle

Kısa sınav değişikliği ile ilgili kullanıcıları bilgilendir

İptal

Kaydet & Yayınla

Kaydet



ESKİŞEHİR TEKNİK ÜNİVERSİTESİ
ESKİŞEHİR TECHNICAL UNIVERSITY



Cevapların karıştırılması

Cevapları Karıştır

- Sınav sırasında cevap seçeneklerinin öğrencilerin karşısına farklı sırada gelmesi sağlanır.
- Böylelikle, öğrencilerin ‘şıkkı belirten harf’ üzerinden kopya çekmesi engellenmiş olur.

Sınav zaman aralığı ve süresinin ‘gerçekçi ve zorlayıcı’ olması

Süre Sınırı Dakikalar

- Sınavlara gereğinden fazla süre vermek öğrencilerin farklı kaynaklardan yararlanmasına ya da arkadaşlarıyla iletişim kurmasına neden olabilir.
- Benzer şekilde, mutlak değerlendirmenin söz konusu olduğu derslerde sınavın yapılacağı zaman aralığının geniş tutulması ve soru havuzunun kullanılmayıp aynı soruların sorulması durumunda öğrenciler arasında soruların paylaşımı söz konusu olabilir.



Sınav cevaplama hakkının tek olması

Çoklu Giriş Hakkına İzin Ver

- Öğrencinin sınava yalnızca bir kez girebilmesi için “Çoklu Giriş Hakkına İzin Ver” seçeneği aktif hale **getirilmemelidir**.
- Öğrencinin teknik bir sorun yaşamaması durumunda hemen müdahale edilip çözüme ulaşılmaz ise o anki sınav hakkını kaybetmesi söz konusudur. Ancak, öğrencinin gerekçesi geçerli bulunursa farklı tarihlerde farklı sorularla **mazeret sınavına** girmesi mümkündür.
- Sınav sırasında zorunlu durumlarda öğrenciye **ek hak ve/veya ek süre** verilebilir.

Sınav cevaplama hakkının tek olması

Ek hak verme

Yayınlandı Önizleme Düzenle

İlişkili Öğeler

Kısa Sınavı Yönet

SpeedGrader™

Ara Sınav

Sınav yönergesi

Öğrenci

1, Deneme Öğrenci

Öğrenci, Test

1 Seçilmiş Öğrenciler için Uzatmaları Değiştir

Öğrenci Eklentileri

1 Öğrenci Eklentileri

Ek Haklar:
herkese zaten 1 verildi

Her teşebbüste fazladan süre:
Herkese zaten 40 dakika verildi

Quiz attempts whose availability dates have passed will still auto-submit even if the extended time has not expired.

Bir sonraki giriş hakkı için kısa sınavın kilidini manuel kaldır

teşebbüsler

dakika

- Bir ya da daha fazla öğrenen seçilebilir.
- Sınav süresinin, ilk haktaki ile aynı olması isteniyorsa fazladan süre verme alanı boş bırakılmalıdır.

Sınav cevaplama hakkının tek olması

Süre uzatma

Deneme Öğrenci 1

1

09:33



- Sınav devam ederken zaruri durumlarda öğrencilere mevcut hakları üzerinden ek süre verilebilir.

Kısa Sınav İçin Ek Süre

Bu kısa sınav için öğrencilere mevcut hakları üzerinden ek süre verebilirsiniz. Ne kadar ek süre vermek istersiniz?

Başladı: 31 Mar 15:59
Sonlandırılıyor: 1 Mar 16:21

Kısa sınavı bitir dk den dakikalar

En fazla 1440 dakika (24 saat)

şu anki bitiş saati



Ekranında aynı anda tek soru görüntülenmesi

Her seferinde bir soru göster

- Bu ayarın öğrencinin dikkatinin dağılmaması ve doğrudan ilgili soruya odaklanması açısından yarar sağlayacağı düşünülmektedir.
- Ayrıca sınırlı bir sürede cevaplama gerektiğinden yine herhangi bir kaynaktan kopya çekme olasılığını düşürmektedir.

Soruları kilitleme

- Her seferinde bir soru göster
- Cevaplama sonrası soruları kilitle

- Ekranda aynı anda tek soru görüntülenmesi seçilmişse ek olarak bu ayar da kullanılabilir.
- Sorular kilitlenirse öğrenci bir sorudan diğerine geçtikten sonra önceki soruya dönemez. Öğrencinin arkadaşlarıyla iletişim kurması ya da kaynak kullanması gibi durumlar çok büyük ölçüde ortadan kalkacaktır.
- Öğrencinin soruları istediği sırada cevaplama özgürlüğünü ve sınav süresi bitmese bile bir soru üzerinde tekrar düşünüp çözme şansını yok etmektedir.

Açık uçlu yorum soruları

- Kapsamlı yorum sorularında öğrencilerin birbirinden ve başka kaynaklardan kopya çekme olasılığı en aza indirilmiş olur.

Soru 1 Açık Uçlu Soru not: 1

Öğrencilere cevaplarını yazmaları için bir metin alanı verilecektir.

Soru:

Düzenle Göster Ekle Biçim Araçlar Tablo

12pt Paragraph B I U A T² | | | | :

Soru metni

p | 2 words | </> ↗ ⋮

İptal Soruyu Güncelle



Öğrencinin özgün çalışmalarına yönelik soru

- Öğrencilerin ders kapsamında kişisel olarak hazırlamış oldukları **ödev ve projelere ilişkin sorular** yöneltilebilir.
- Kişisel cevap gerektiren sorular olduğundan hem ödev ve projenin bizzat öğrenci tarafından hazırlanıp hazırlanmadığı teyit edilmiş olur, hem de sınavda öğrencilerin birbiri ile iletişime geçerek kopya çekme fırsatı saf dışı bırakılmış olur.



Farklı soru tiplerinin karışık olarak kullanılması

Soru 1 not: 1

Sorunuzu ve çoklu cevaplarınızı giriniz.

Soru:

Düzenle Göster

12pt Paragraf

Soru metni

- ✓ Çoktan Seçmeli
- Doğru/Yanlış
- Boşluk Doldurma
- Çoklu Boşluk Doldurma
- Birden Fazla Cevap
- Çoklu Açılır Menü
- Eşleştirme
- Sayısal Cevap
- Formül Sorusu
- Açık Uçlu Soru
- Dosya Yüklemeli Soru
- Metin (soru yok)

Rich text editor toolbar: Bold, Italic, Underline, Link, Image, Video, Table, List, Indent, Outdent, Undo, Redo, Fullscreen, Print, Help.

- Aşırıya kaçmadan farklı soru tiplerinin kullanılması, sınav güvenliği açısından alınabilecek önlemlerdendir.



Dosya (görsel) yüklemeli sorular

- Bu tür sorularda cevap olarak kullanılan görsel şunlar olabilir:
 - Kağıt üzerinde el yazısı ile çözülmüş problem (özellikle formül içeren) fotoğrafı.
 - Çizim gerektiren şekil, şema, grafik vb. görüntüsü.
- Dosya boyutu soru başına en fazla 40 MB olabilir.
- Sınırlı süre verilerek bu tür soruların sorulmasının da sınav güvenliğini artıracığı düşünülmektedir.



Soru havuzu ve soru bankası oluşturma

- Sınavda kullanılacak soru sayısından çok daha fazla sayıda soru hazırlanarak öğrencilerin karşısına bu soru havuzundan farklı soruların gelmesi sağlanabilir.
- Soru havuzu içinde de farklı tipte (çoktan seçmeli, açık uçlu, eşleştirme vb.), farklı zorluk derecesinde (kolay, orta güçlük, zor) ve farklı puanlara sahip soru grupları oluşturulabilir. Burada dikkat edilmesi gereken nokta, aynı puanla değerlendirilecek olan soruların birbirine denk olmasıdır.

Soru havuzu ve soru bankası oluşturma

Soru havuzu oluşturma

- Her konu için farklı grup oluşturularak gruplara farklı puanlar atanabilir.

Ayrıntılar **Sorular** Yeterlilik Süreçleri

+ Yeni Soru + Yeni Soru Grubu

Kısa sınav değişikliği ile ilgili kullanıcıları bilgilendir

İptal Kaydet & Yayınla Kaydet

Grup 1 3 soru seç, her soru 5 puan

İptal Grup Oluştur

Grup 1 3 soru seç, her soru 5 puan

⚠ This question group is set to pick more questions than are available.



Soru havuzu ve soru bankası oluşturma

Birden fazla soru havuzu oluşturma

+ Yeni Soru

+ Yeni Soru Grubu

Q Soru Ara

☰ **Çoktan_Seçmeli_Soru_Grubu** 12 soru seç, her soru 5 puan ↑ + ✎ 🗑

⚠ This question group is set to pick more questions than are available.

☰ **Açık_Uçlu_Soru_Grubu** 3 soru seç, her soru 10 puan ↑ + ✎ 🗑

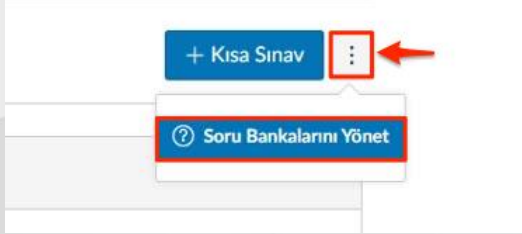
⚠ This question group is set to pick more questions than are available.

☰ **Soru 16** 10 puan

Soru metni

Soru havuzu ve soru bankası oluşturma

Soru bankası oluşturma



- Soru bankası kullanılarak hazırlanan soruların farklı sınavlarda kullanılması mümkündür.
- Soru bankasına yeni sorular eklenebilir,
- Önceden hazırlanan sorular soru bankasına kaydedilebilir,
- Soru bankaları arasında soru kopyalama/taşıma işlemleri yapılabilir.



Soruların rastgele sıra ile gelmesi

- Sadece soru grupları kullanılarak soru havuzu ve(ya) soru bankası oluşturulması durumunda soruların sırası farklı gelebilir!

Çoktan_Seçmeli_Soru_Grubu 12 soru seç, her soru 5 puan

! This question group is set to pick more questions than are available.

Açık_Uçlu_Soru_Grubu 3 soru seç, her soru 10 puan

! This question group is set to pick more questions than are available.

← Puanları 5 olan 12 soru seçilecek

← Puanları 10 olan 3 soru seçilecek



Grup (Ders Bölümü) Oluşturma

- Dersin içinde Bölüm/Grup oluşturulabilir.

☰ Tanıtım > Ayarlar

Ana Sayfa Ders Detayları **2** Bölümler Gezinme Uygulamalar Uyarılar

Duyurular Özellik Seçenekleri

Modüller

Ders Programı

Tartışmalar

Ödevler

BigBlueButton

Notlar

Kısa sınavlar

Çıktılar

Değerlendirme Listeleri

Dosyalar

Katılımcılar

Sayfalar

Zoom

1 Ayarlar

Ders Bölümleri

Tanıtım Dersi (5 Kullanıcı)

Yeni Bölüm Ekle:*

GRUP A **3** + Bölüm

Grup (Ders Bölümü) Oluşturma




Katılımcılar kısmından öğrenciler tek tek seçilerek istenen bölüme/gruba eklenir.

Katılımcılar

Herkes grup yeni + Grup Seti

Q Search people Tüm Roller

+ Kişiler
Kişileri Ekle

Ad	Giriş ID	ÖBS ID	Bölüm	Rol	Son Etkinlik	Toplam Etkinlik	
 Deneme Öğrenci 1	[Redacted]	[Redacted]	Tanıtım Dersi	Öğrenci	28 Mar 13:42	01:01:57	⋮
 Ayfer Beylik	[Redacted]	[Redacted]	Tanıtım Dersi	Öğrenci			⋮
 Barış Yiğit	[Redacted]	[Redacted]	Tanıtım Dersi	Öğretmen	27 Şub 14:14	01:52:38	⋮

Grup (Ders Bölümü) Oluşturma

Katılımcılar

Katılımcı Ekle

1

Kullanıcı(lar)ı Şuna Göre Ekle

Eposta Adresi Login ID ÖBS ID

SIS IDs (required)

22222222222

Role: Öğrenci

Section: GRUP B

Öğrencilerle sadece kendi bölümlerinde etkileşim kurabilir

Çoklu kullanıcı eklerken kullanıcıları ayırmak için aralarına virgül koyun ya da her birini yeni satıra ekleyin

İptal **Sonraki**

Katılımcı Ekle

2

✓ The following users are ready to be added to the course.

İsim	Eposta Adresi	Login ID	ÖBS ID	Institution
Deneme Öğrenci 1			22222222222	ESTÜ

İptal Start Over **Kullanıcı Ekle**

3	Ad	Giriş ID	ÖBS ID	Bölüm	Rol
	Deneme Öğrenci 1 gönderildi	22222222222	22222222222	Tanıtım Dersi GRUP B	Öğrenci Öğrenci



Grup (Ders Bölümü) Oluşturma

Kısa sınavlar

- Kısa sınavlar kısmında, önceden hazırlanmış farklı sorulara sahip sınavlar belli gruplara/bölgümlere atanır.
- Şuna Ata kısmında sadece istenen grubun yer alması, Herkes/Geri kalan herkes seçeneklerinin kaldırılması gerekir.

Ata

Şuna Ata

GRUP B ×

Yeterlilik Süreçleri

Ders Bölümü

Herkes

Tanıtım Dersi

Öğrenci

Deneme Öğrenci 1

Ayfer Beylik

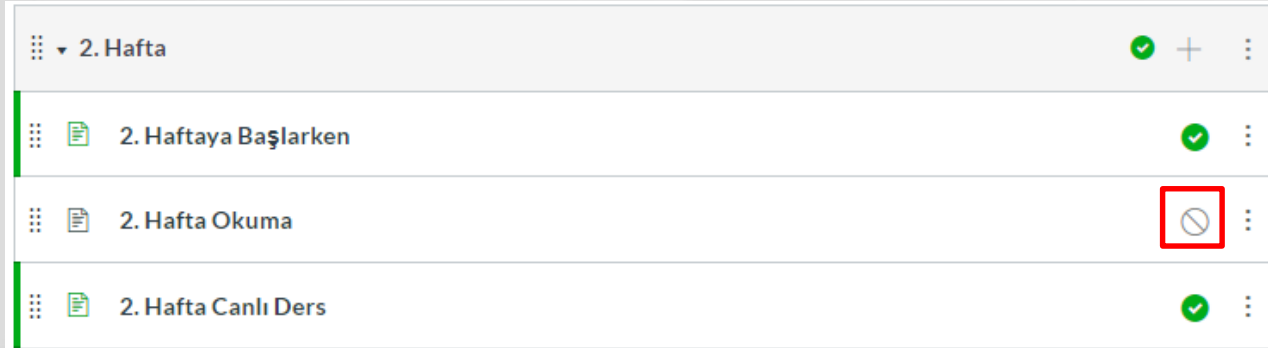
+ Ekle

Ders materyallerinin görüntülenmesinin engellenmesi

- **Dosyalar başlığı** görünmez yapılarak öğrencilerin dosyalar listesine erişimi engellenir. Dosyalar listesinde yüklemiş olduğunuz öğrenme ve sınav materyalleri bulunmaktadır.



- **Dosyalar başlığı görünmez olmak koşulu ile** bazı materyallerin **Modüller** üzerinden erişime kapalı olması isteniyor ise ilgili materyaller yayından kaldırılır.



Canvas Ders Ayarları

Dosyalar başlığının gizlenmesi

Ana Sayfa Ders Detayları Bölümler **Gezine** Uygulamalar Uyarılar Özellik Seçenekleri

Duyurular

Modüller

Ders Programı

Tartışmalar

Ödevler

BigBlueButton

Notlar

Kısa sınavlar

Çıktılar

Değerlendirme Listeleri

Dosyalar

Katılımcılar

Sayfalar

Zoom

Ayarlar 1

Ders menüsündeki öğeleri yeniden sıralamak için sürükleyip bırakın.

Ana Sayfa	
Duyurular	⋮
Modüller	⋮
Ders Programı	⋮
Tartışmalar	⋮
Ödevler	⋮
BigBlueButton	⋮
Notlar	⋮
Kısa sınavlar	⋮
Çıktılar	⋮
Değerlendirme Listeleri	⋮
Zoom	⋮

Öğrencilerden gizlemek için öğeleri buraya sürükleyin.
Çoğu sayfanın etkisizleştirilmesi bu sayfayı ziyaret eden öğrencilerin dersin ana sayfasına yönlendirilmesine neden olacaktır.

Dosyalar	⋮
Sayfa etkisizleştirildi, dersin ana sayfasına yönlendirilecek	
Katılımcılar	⋮
Sayfa etkisizleştirildi, dersin ana sayfasına yönlendirilecek	
Sayfalar	⋮
Sayfa etkisizleştirildi, dersin ana sayfasına yönlendirilecek	





Kaydet

Not: Ders şablonlarında *Dosyalar* başlığı varsayılan olarak gizlenmiştir.

Canvas Ders Ayarları

Malzeme bazlı erişim engelleme

- Dosyalar başlığının görünür olması durumunda dosya listesinden malzeme bazlı erişim engellenebilir.
- Dosyanın etkin olduğu tarih değiştirilir.

Dosyalar		İsim ▲	Oluşturulma Tarihi	Değiştirilme Tarihi	Değiştiren	Boyut	
	okuyunuz2.png	21 Ağu 2020	21 Ağu 2020		338 KB	<input checked="" type="checkbox"/>	
	pdf	21 Ağu 2020			--	<input checked="" type="checkbox"/>	
	Picture1.png	21 Ağu 2020	21 Ağu 2020		69 KB	<input checked="" type="checkbox"/>	
	SİSTEM ANALİZİ VE TASAR...	10 Eyl 2020	10 Eyl 2020		641 KB	<input checked="" type="checkbox"/>	

Şunun için izinleri düzenle: Picture1.png

Yayınla

Yayından kaldır

Only available to students with link

Öğrenci uygunluğunu ayarla

2 Etkin Olduğu Tarih

Şu tarihe kadar geçerli

İptal Güncelle

Öğrenci Hareketinin Kontrolü

Ayarlar

- Sınav sürecinde öğrencilerin bilgisayardaki hareketleri denetlenebilir.

Ders Detayları Bölümler Gezinme Uygulamalar Uyarılar **Özellik Seçenekleri 1**

Tümü ▼

Ders

Feature	Durum	Durum
> İsimsiz Öğretmen Ek açıklamaları		2 ⊗
> Kısa Sınav Kayıt Denetleme		→ ✓
> Öğrenci Öğrenme Yeterlilik Not Defteri		✓
> Öğrenme Yeterliliği Not Defteri		✓



Sınav yönergesinde etik kurallara yer verilmesi

- Sınav Yönergesi kapsamında öğrenci sorumluluklarının ve kopya tespiti durumunda yapılacak işlemler vb. hususların hatırlatılması sınav güvenliği kapsamında alınabilecek önlemlerden biridir.

Yönergeler

ASASIDAKİ SINAV KURALLARINI DİKKATLİCE OKUYUNUZ.

1. Gözetimli çevrimiçi sınavları için edilen tarih ve saat aralığında ESTUOYS üzerinden gerçekleştirilmektedir. Katılımcılar sınavlarda ihtiyacı duyulan bilgisayar, kamera, kulaklık vb. araçları temin etmekte ve bu araçların sınav esnasında çalışır olmasıyla yükümlüdür.
2. Çevrimiçi konferans uygulamasında gerçek adı ve soyadı kullanılmaktadır. Katılımcı ismi sistemde kayıtlı isim ile uyusmazlığında katılımcı sınavı kabul edilmez. Konferans uygulamalarında sesli arka plan kullanılamaz.
3. Katılımcıların sınav süresinde yalnız olması ve soruları herhangi bir öğrenme kaynağından veya başka bir kайдan destek almadan bireysel olarak cevaplaması zorunludur.
4. Sınav sorularının her türlü ortamda kopyalanması, çoğaltılması, dağıtılması ve yayınlaması yasaktır. Suç teşkil etmekte ve bu tür eylemlerin cezai sorumluluğu bulunmaktadır.
5. Herhangi bir etik ihlalde bulunduğu tespit edilen katılımcıların sınavları geçersiz sayılır.
6. Sınavlar gözetimli olarak gerçekleştirilecektir. Sınav süresince kamera açık bulundurulmalıdır. Konferansın konumlandırılması ile ilgili olarak sınav görevlisinin talimatlarına uyulması gerekmektedir. Ayrıca sınav görevlisi tarafından mikrofonun açılması istenebilir.
7. Katılımcıların sınav esnasında sınav ekranından ayrılmaması gerekmektedir. Sınav esnasındaki kullanıcı hareketleri, sınav görevlisi tarafından izlenebilmekte ve sistem tarafından da kaydedilmektedir. Kurallı dışı hareketlerde bulunduğu tespit edilen katılımcılar hakkında gerekli işlem yürütülmektedir.
8. Katılımcılar, sınav esnasında kendilerinden kaynaklanmayan teknik sorunlar yaşamaları durumunda derhal sınav görevlisi ile iletişime geçmelidir.



Bilgilendirme ve Onay Alma

- Sınavın uygulanış biçimi konusunda öğrenciler önceden bilgilendirilmelidir.
- Öğrencilerin sınav sırasındaki hareketlerinin izlenmesi, kamera görüntüsü alınması ve bunlara bağlı yapılacak işlemler söz konusu olduğunda Kişisel Verilerin Korunması Kanunu gereği Açık Rıza Onayı alınır.
- Açık Rıza Onayı, sınavın uygulanma biçimine ilişkin öğrencilerin bilgilendirilmesinin ardından Kısa Sınavlar kısmında **Sınav** oluşturularak alınabilir.



Bilgilendirme ve Onay Alma

Sınav modülü, Açık Rıza Onayını içeren bir alt modül (1) ve gerçekleştirilecek sınavı içeren diğer bir alt modül (2) şeklinde oluşturulmalıdır.

Modül ayarlarından Açık Rıza Onayı **gereksinim** olarak eklenerek açık rıza vermeyen öğrencilerin sınava devam etmesi engellenebilir.

The screenshot shows a list of exam modules. The first module is 'Açık Rıza Onayı' with a score of 1 and a status of 'En az 1.0 puan alın'. The second module is 'Deneme Sınavı' with a score of 2 and a status of '100 puan'. A button 'Tüm Öğeleri Tamamla' is visible at the top right.

The 'Modül Ayarlarını Düzenle' dialog box is shown. It contains a search field for 'Sınav', a checkbox for 'Bu tarihe kadar kilitle', a 'Prerequisites' section with a '+ Ön koşul ekle' button, and a 'Gereksinimler' (Requirements) section. In the 'Gereksinimler' section, the first option is selected: 'Öğrenciler bu gereksinimlerin tamamını yerine getirmeli'. The second option is also checked: 'Öğrenciler gerekli öğeleri sıra ile takip etmeli'. The third option is unselected: 'Öğrenci bu gerekliliklerden birini tamamlamalı'. Below this, a requirement is defined: 'Açık Rıza Onayı' (selected from a dropdown), 'en az bu kadar puan al' (selected from a dropdown), and '1.0' (selected from a dropdown). A '+ Ön koşul ekle' button is at the bottom left. At the bottom right, there are 'İptal' and 'Modülü Güncelle' buttons. A red arrow points to the 'Modülü Güncelle' button.

Bilgilendirme ve Onay Alma

Açık Rıza Onayı oluşturulurken ayarlarda, kuralları ilk seferinde kabul etmeyip fikrini değiştiren öğrenciler olabileceği için izin verilen sınav hakkının 2 olarak ayarlanması önerilir.

Kısa Sınav Türü

Ödev Grubu

Seçenekler

Cevapları Karıştır

Süre Sınırı Dakikalar

Çoklu Giriş Hakkına İzin Ver

Saklanacak Kısa Sınav Puanı

İzin Verilen Hak

Öğrenciler Yanıtlarını Görebilsinler (Yanlış Cevaplar Öğrenci Geribildiriminde İşaretli Olacak)

Yalnızca Son Haklarından Sonra

Her Teşebbüsten Sonra Yalnızca Bir Kere

Öğrenciler Doğru Cevapları Görebilsinler

Yalnızca Son Haklarından Sonra

Doğru Cevapları Şu zamanda Göster

Doğru Cevapları Şu zamanda Gizle

Her seferinde bi soru göster

Bilgilendirme ve Onay Alma



Kurallara ilişkin açık rıza alınması için (1) çoktan seçmeli soru oluşturarak, kuralları soru metni alanına (2) ekleyiniz.

Açık rıza onayı vermeyen öğrenciler sınava giremeyecekleri konusunda bilgilendirilir (3).

Soru 1 not: 1

Sorunuzu ve çoklu cevaplarınızı giriniz ardından doğru cevabı seçiniz.

Soru:

Düzenle Göster Ekle Biçim Araçlar Tablo

12pt Paragraph B I U A T T² [Link] [Image] [Table] [Code] [List] [Text] [Table]

AŞAĞIDA YER VERİLEN KURALLARI DİKKATLİCE OKUYUNUZ. 2

1. Gözetimli çevrimiçi sınavlar, ilan edilen tarih ve saat aralığında ESTUOYS üzerinden gerçekleştirilecektir. Katılımcılar sınavlarda ihtiyaç duyulan bilgisayar, kamera, kulaklık vb. araçları temin etmekle ve bu araçların sınav esnasında çalışır olmasıyla yükümlüdür.
2. Çevrimiçi konferans uygulamasında gerçek ad ve soyad kullanılmalıdır. Kullanıcı ismi, sistemde kayıtlı isim ile uyuşmadığında katılımcı sınava kabul edilmez. Konferans uygulamalarında sanal arka plan kullanılamaz.
3. Katılımcıların sınav süresince yalnız olması ve sorular herhangi bir öğrenme kaynağından veya başka bir kişiden destek almadan bireysel olarak cevaplanması zorunludur.
4. Sınav sorularının her türlü ortamda kopyalanması, çoğaltılması, dağıtılması ve yayınlanması yasalarda suç teşkil etmekte ve bu tür eylemlerin cezai sorumluluğu bulunmaktadır.
5. Herhangi bir etik ihlalde bulunduğu tespit edilen katılımcıların sınavları geçersiz sayılır.

Sınavlar gözetimli olarak gerçekleştirilecektir. Sınav süresince kamera açık bulundurulmalıdır. Konferans ortamından imzayı ile ilgili olarak...
SINAV SÜRESİNDE KAMERAYI KESMEK VE/VEYA SİNYAL VERMEK SORUNLU BULUNMAKTADIR.

p • span • strong 244 words </> [Icons]

Cevaplar:

Doğru Cevap

Olası Cevap

Oğrenciniz bu şikâi cevapladıysa, yorumunuz:
Açık rıza onayınız olmadan sınava başlayamazsınız! 3

+ Başka bir Cevap Ekle

İptal Soruyu Güncelle

Bilgilendirme ve Onay Alma



Bu bölümde, gerçekleştirilecek olan sınava ilişkin sınav kurallarını ve gerekmesi halinde verilerinizin [KVKK](#)'e kapsamında işlenmesini ve paylaşılmasını kabul ettiğinize dair açık rıza onayı vermeniz gerekmektedir. Açık rıza onayı vermeyen öğrenciler sınava katılm sağlayamayacaktır.



Soru 1

1 puan

AŞAĞIDA YER VERİLEN KURALLARI DİKKATLİCE OKUYUNUZ.

1. Gözetimli çevrimdışı sınavlar ile on edilmiş tıbbi ve sanal araçlar dışında ESTÜÜÖYS üzerinden gerçekleştirilecektir. Katılımcılar sınavlarında ihtiyacı duyulan bilgisayar, kamera, kulaklık vb. araçları temin etmekte ve bu araçların sınav süresinde çalışır olmasıyla yükümlüdür.
2. Çevrimdışı konferans uygulamalarında gerçek adı ve soyadı kullanılmaktadır. Katılımcı isim sisteminde kayıtlı isim ile uyumadığında katılımcı sınava katılmı olamaz. Konferans uygulamalarında sanal arka plan kullanılmaz.
3. Katılımcıların sınav süresince yalnız olması ve soruları herhangi bir öğrenme kaynağından veya başka bir kişiden destek almadan bireysel olarak çözmesi zorunludur.
4. Sınav sorularının her türlü ortamda kopyalanması, çoğaltılması, dağıtılması ve yayımlanması yasaktır suç teşkil etmekte ve bu tür eylemlerin cezai sorumluluğu bulunmaktadır.
5. Herhangi bir etik ihlale bulunduğu tespit edilirse katılımcıların sınavları geçersiz sayılır.
6. Sınavlar gözetimli olarak gerçekleştirilecektir. Sınav süresince kamera açık bulundurulmalıdır. Kamerasız bulunulması ile ilgili olarak sınav görevlilerinin talimatlarına uyulması gerekmektedir. Ayrıca sınav görevlisi tarafından mikrofonun açılması istenebilir.
7. Katılımcıların sınav başında sınav ekranından ayrılmaması gerekmektedir. Sınav başındaki kullanıcı hareketleri, sınav görevlisi tarafından izlenebilmekte ve sistem tarafından da kaydedilmektedir. Kurul dışı hareketlerle bulunduğu tespit edilirse katılımcılar hakkında gerekli işlem yürütülmüştür.
8. Katılımcılar, sınav süresinde kendilerinden kaynaklanmayan teknik sorunlar yaşarlarmı durumunda derhal sınav görevlisi ile iletişime geçmelidir.
9. Sınav süresinde ve/veya sonrasında kişisel bilgileriniz gerekmezli halinde [KVKK](#)'e kapsamında izlenebilirlik ve paylaşılabilirlik.
10. Burada yer alınmayan durumlarda ortaya çıkması halinde ilgili mevzuat ve yasalar çerçevesinde hukuki süreç yürütülecektir.

Aşağıdaki soruya cevabınızın **EVET** olması durumunda burada yer alan kuralları okuduğunuzu, anladığınızı ve kabul ettiğinizi onaylamış olursunuz.

YUKARIDA BELİRTİLEN KURALLARI KABUL ETTİĞİNİZE DAİR AÇIK RIZA ONAYINIZ VAR MIDIR?

EVET

HAYIR

Açık rıza onayı için oluşturulan sınava ilişkin öğrenci görünümü



Deneme Oturumu

- Sınavın uygulanışına ilişkin kararlar verildikten sonra **Deneme oturumu** gerçekleştirilmesi önerilir. Böylelikle,
 - Öğrencilerin olası olumsuz duyguları (stres, öfke, kaygı vb.) önlenabilir,
 - Öğrenci ve öğretim elemanlarının uygulamaya hazır bulunuşlukları artırılır,
 - Karşılaşılabilecek aksaklık ve sorunlar önceden tespit edilerek gerçek uygulama için önlem alınabilir.



ESKİŞEHİR TEKNİK ÜNİVERSİTESİ
ESKİŞEHİR TECHNICAL UNIVERSITY

SINAVIN YÜRÜTÜLMESİ

ESTUZEM



ESKİŞEHİR TEKNİK ÜNİVERSİTESİ
ESKİŞEHİR TECHNICAL UNIVERSITY

Sınav Oturumları ve İşlemler

ESTUZEM



Sınav Oturumları ve İşlemler

- Yalnızca öğretim elemanı/tek gözetmen olan sınavlarda **tek oturum** ile sınav yürütülebilir.
- Kalabalık sınıflarda eş zamanlı olarak **birden fazla oturum** açılması önerilir.
 - Dersteki öğrenciler katılımcılar listesinden gruplanarak oturumlar belirlenir ve öğrencilere duyurulur.
 - Oturumlara tercihen her **40-50 kişi** için **bir gözetmen** atanabilir.
 - İlgili gözetmenler derse **Asistan Öğretmen** rolünde eklenir.
 - Her bir oturum için ilgili gözetmen o oturuma **host (sunucu)** olarak atanır. (Sorumlu öğretim elemanı bu oturumlar arasında gezinebilir.)



Sınav Oturumları ve İşlemler

- Sınav oturum ayarlarında **sohbet** kilidinin kapatılması önerilir.
- Ekranda öğrencilerin **görünürlüğünü** artırmak üzere gerekli ayarların yapılması önerilir.
- Kısa sınav kayıt denetimi ile öğrencilerin **sınav hareketleri** izlenebilir.



ESKİŞEHİR TEKNİK ÜNİVERSİTESİ
ESKİŞEHİR TECHNICAL UNIVERSITY

Hareket Gözetimi

ESTUZEM

Öğrenci Hareketinin Kontrolü

2020 Güz [Eskişehir Teknik Ü...]

Kısa Sınav Ara

+ Kısa Sınav

Ana Sayfa

Duyurular

Modüller

Ders Programı

Tartışmalar

Ödevler

Canlı Dersler

Zoom

Notlar

1 Kısa sınavlar

Çıktılar

Ödev Kısa Sınavlar

Ara Sınav	Kapalı 2 puan 2 Soru	✓	⋮
Dönem Sonu Sınavı	Kapalı 32 puan 8 Soru	✓	⋮
Kısa Sınav	Kapalı 32 puan 8 Soru	✓	⋮

- Kısa Sınav Kayıt Denetleme özelliği aktif iken sınav sırasında öğrencinin hareketleri gözlenebilir.

Yayınlandı

Önizleme

Düzenle

⋮

İlişkili Öğeler

Kısa Sınav İstatistikleri

Kısa Sınavı Yönet

3

Tüm Dosyaları İndir

SpeedGrader™

Dönem Sonu Sınavı

Kısa Sınav Türü Notlandırılmış Kısa Sınav

Puanlar 32

Ödev Grubu Ödevler

Cevapları Karıştır Evet

Öğrenci Hareketinin Kontrolü

Kısa Sınavı Esnet

Kişi Ara Filtre

<input type="checkbox"/> Öğrenci	Hak	Süre	Kalan Hak	Puan	
<input type="checkbox"/> 2, DENEME_ESTU_OGRENCI	--		1		
<input type="checkbox"/> ihşan, deneme	4	1	13 dakika sürede tamamlandı	0	15
<input type="checkbox"/> NURAY GEDİK	--		1		
<input type="checkbox"/> Öğrenci, Test	--		1		

- Sınav sırasında öğrencinin eylemlerinin görülebilmesi için sayfa ard arda yenilenmelidir.

ihşan, deneme'in Dönem Sonu Sınavı Sonuçları

Kayıtları Gör 5

Normal süreç

19:46	○	Cevaplandırılan soru: #7
22:08	○	Cevaplandırılan soru: #8
22:17	○	Soruyu gördü (muhtemelen okudu) #8
25:51	○	Cevaplandırılan soru: #9
27:10	○	Cevaplandırılan soru: #10
27:17	○	Soruyu gördü (muhtemelen okudu) #10
28:46	○	Cevaplandırılan soru: #11
28:47	○	Soruyu gördü (muhtemelen okudu) #11

Şüpheli süreç

02:01	⊗	Canvas kısa sınav oturum sayfasını görüntüleme durduruldu...
02:31	✓	Devam edildi.
02:33	○	Cevaplandırılan soru: #1
04:01	✓	Devam edildi.
04:01	⊗	Canvas kısa sınav oturum sayfasını görüntüleme durduruldu...
04:46	✓	Devam edildi.
04:46	⊗	Canvas kısa sınav oturum sayfasını görüntüleme durduruldu...
04:47	○	Cevaplandırılan soru: #2
12:14	○	Aşağıdaki sorular cevaplandırıldı: #3 #4



Öğrenci Hareketinin Kontrolü

Kısa Sınav Eylem Kayıt İfadeleri

- *Oturum başladı:* Öğrenci sınavı almaya başladığında (ya da internet bağlantısı kesilip yeniden bağlandığında) görüntülenir.
- *Soruyu gördü (muhtemelen okudu):* Öğrencinin sınav sayfasında etkin olduğu, ancak soruyu yanıtlamadığı zaman görüntülenir.
- *Cevaplandırılan soru:* Öğrenci soruyu cevapladığında görüntülenir. Soruların birden çok kez yanıtladığı gösteriliyorsa, öğrenci ya yanıtlarını değiştirmiştir ya da yanıt, testin otomatik kaydetme özelliği tarafından oluşturulmuştur.
- *Canvas kısa sınav oturum sayfasını görüntüleme durduruldu:* Bir öğrenci sınavdan ayrıldığında (tarayıcı sekmesini kapattığında, yeni bir tarayıcı sekmesi açtığında veya farklı bir programa gittiğinde) görüntülenir.
- *Devam edildi:* Öğrenci sınava döndüğünde görüntülenir.



ESKİŞEHİR TEKNİK ÜNİVERSİTESİ
ESKİŞEHİR TECHNICAL UNIVERSITY

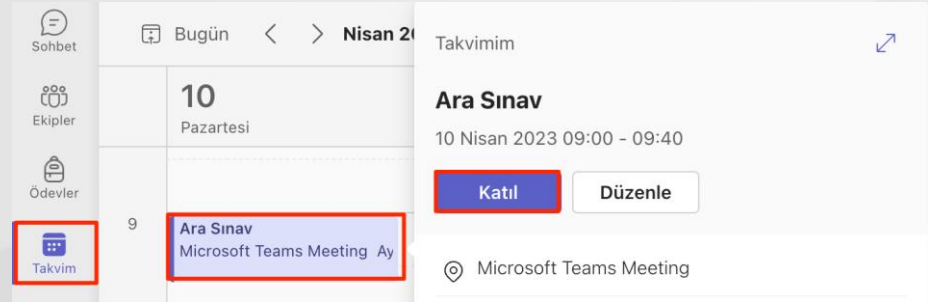
Görüntü Gözetimi

ESTUZEM

Görüntü Gözetimi

- Görüntü kaydı almak üzere **MS Teams** ve **BigBlueButton** (Canlı Dersler) kullanılabilir.
- Öğrencilerin –tercihen sınavdan 5-10 dk. önce- görüntülerinin izleneceği platforma giriş yapmaları sağlanmalıdır.

MS Teams



Sohbet

Bugün < > Nisan 2023

10 Pazartesi

9

Ara Sınav
Microsoft Teams Meeting Ay

Takvim

Takvim

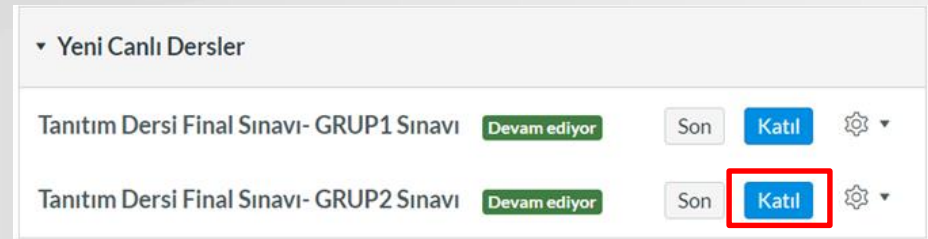
Ara Sınav

10 Nisan 2023 09:00 - 09:40

Katıl Düzenle

Microsoft Teams Meeting

BigBlueButton



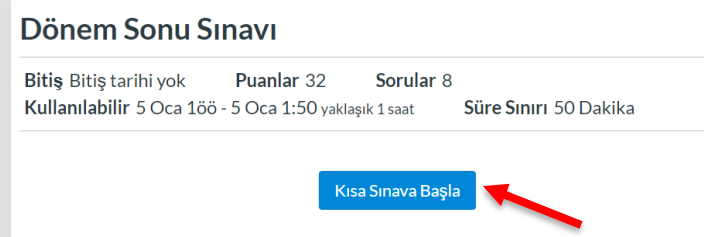
Yeni Canlı Dersler

Tanıtım Dersi Final Sınavı- GRUP1 Sınavı Devam ediyor Son Katıl

Tanıtım Dersi Final Sınavı- GRUP2 Sınavı Devam ediyor Son Katıl

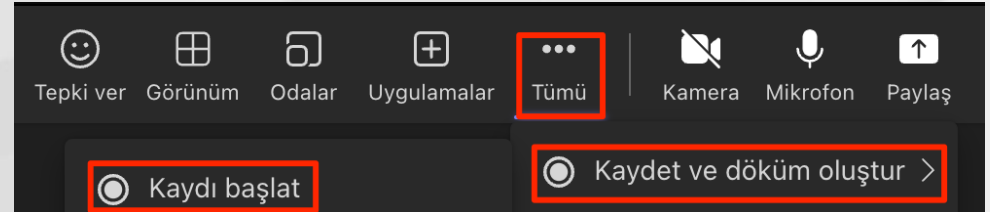
Görüntü Kaydı Alma

- Daha sonra ilgili sınava başlamaları ve -görüntü kontrolü ya da başka bir sebeple- sınav ekranından geçici süre çıkmaları istenmedikçe başka yere geçiş yapmamaları belirtilmelidir.



- İlgili platformda kayıt alma butonuna basılmalıdır.

MS Teams



BigBlueButton





ESKİŞEHİR TEKNİK ÜNİVERSİTESİ
ESKİŞEHİR TECHNICAL UNIVERSITY

MS TEAMS

ESTUZEM

Microsoft Teams

- Microsoft Teams uygulamasında Takvim bölümüne tıklayarak oturumu oluŐturunuz.

Yeni toplantı

Yeni toplantı Ayrıntılar Zamanlama Yardımcısı

Durumu göster: MeŐgul Kategori: Yok Saat dilimi: (GMT+03:00) İstanbul Yanıt seçenekleri

Ara Sınav

EE Estuzem Estuzem Uygun [Kendinizi ve/veya moderatör ekleyin](#) İsteĐe baĐlı

10.04.2023 14:00

10.04.2023 14:40 40 dk Tüm gün

Önerilen: Öneri yok.

Yinelenmez

Kanal ekleyin

Konum ekleyin

B *I* U ~~S~~ Paragraf

Bu yeni toplantının ayrıntılarını yazın


Microsoft Teams

B I U S | V A AA Paragraf v | <=> >=< ■ □ | 99 <=> ...

Microsoft Teams toplantısı

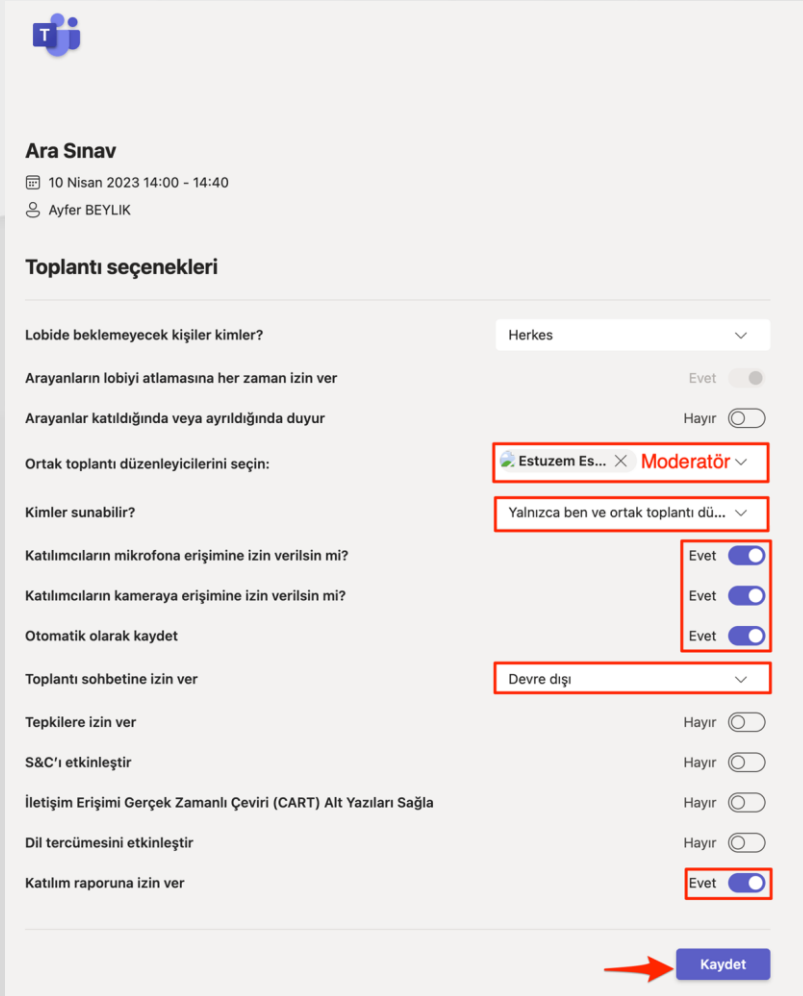
Bilgisayarınızda, mobil uygulamanızda veya oda cihazınızda katılın
[Toplantıya katılmak için buraya tıklayın](#)

Toplantı Kimliği: 371 917 432 919
Geçiş kodu: 52q5n6
[Teams'i indirin](#) | [Web'de katılın](#)

[Daha Fazla Bilgi Edinin](#) | [Toplantı seçenekleri](#) 

- Microsoft Team uygulamasında Takvim bölümünde ilgili oturum ayarlarını düzenlemek için Toplantı seçenekleri bölümüne gidiniz.

Microsoft Teams



The screenshot shows the Microsoft Teams meeting settings for a meeting titled "Ara Sınav" (Midterm Exam) on April 10, 2023, from 14:00 to 14:40, hosted by Ayfer BEYLİK. The settings are organized into several sections:

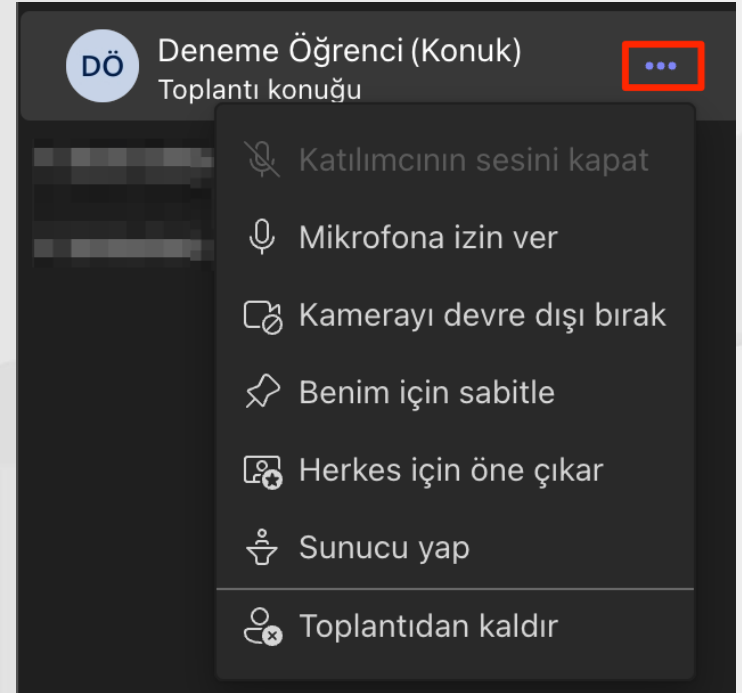
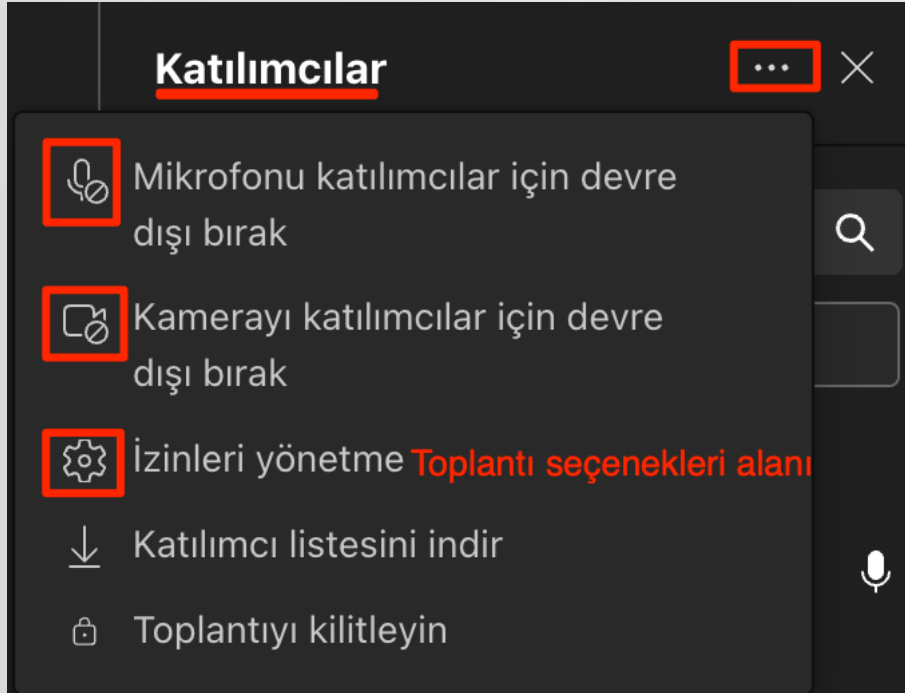
- Toplantı seçenekleri** (Meeting options):
 - Lobide beklemeyecek kişiler kimler?** (Who can bypass the lobby?): Herkes (Everyone)
 - Arayanların lobiyi atlamasına her zaman izin ver** (Always allow callers to bypass the lobby): Evet (Yes)
 - Arayanlar katıldığı anda veya ayrıldığı anda duyur** (Announce when callers join or leave): Hayır (No)
 - Ortak toplantı düzenleyicilerini seçin:** (Select meeting organizers): Estuzem Es... x Moderatör (Moderator)
 - Kimler sunabilir?** (Who can present?): Yalnızca ben ve ortak toplantı dü... (Only me and meeting organizers)
 - Katılımcıların mikrofonu erişimine izin verilsin mi?** (Allow participants to access their microphone?): Evet (Yes)
 - Katılımcıların kameraya erişimine izin verilsin mi?** (Allow participants to access their camera?): Evet (Yes)
 - Otomatik olarak kaydet** (Record automatically): Evet (Yes)
 - Toplantı sohbetine izin ver** (Allow meeting chat): Devre dışı (Off)
 - Tepkilere izin ver** (Allow reactions): Hayır (No)
 - S&C'ı etkinleştir** (Enable S&C): Hayır (No)
 - İletişim Erişimi Gerçek Zamanlı Çeviri (CART) Alt Yazıları Sağla** (Provide CART Subtitles): Hayır (No)
 - Dil tercümesini etkinleştir** (Enable language translation): Hayır (No)
 - Katılım raporuna izin ver** (Allow meeting report): Evet (Yes)

A red arrow points to the "Kaydet" (Save) button at the bottom right of the settings panel.

- Moderatör desteği almanız durumunda ortak toplantı düzenleyici bölümüne ilgili kişiyi ekleyiniz.
- Kamera, mikrofon ve otomatik kayıt alma seçeneklerini aktif hale getiriniz.
- Sohbet alanını devre dışı bırakınız.
- Katılım raporunu aktif hale getiriniz.

Microsoft Teams

- Katılımcı izinlerini ayrıca canlı oturum esnasında Katılımcılar bölümünden de düzenleyebilirsiniz.



Microsoft Teams

- OluŐturduĐunuz oturumun baĐlantısını sınav modülünde paylaşınız.

☰ Sınav Tüm Öğeleri Tamamla ✓ + ☰

☰	✈ Açık Rıza Onayı 1 puan En az 1.0 puan alın	✓	☰
☰	✈ Deneme Sınavı 100 puan	✓	☰
☰	📄 MS Teams	✓	☰

Tüm Sayfaları Göster ✓ Yayınlandı ✎ Düzenle ☰

MS Teams

Canlı sınav oturumuna katılmak için [tıklayınız.](#) ↗



ESKİŞEHİR TEKNİK ÜNİVERSİTESİ
ESKİŞEHİR TECHNICAL UNIVERSITY

BigBlueButton

ESTUZEM

BigBlueButton

- Sınavı gerçekleştireceğiniz derste Canlı Dersler bölümüne tıklayarak oturumu oluşturunuz.

Düzenle "Tanıtım Dersi Final Sınavı" x

İsim

Tür

Süre dakika

Seçenekler Bu canlı ders için kaydı etkinleştir
 Süre sınırı yok (uzun süreli canlı dersler için)

Açıklama

Üyeler

Tüm Ders Üyelerini Davet Et
 Tüm Ders Gözlemci Üyelerini Kaldır

BigBlueButton


- Dersinize kayıtlı öğrenci sayısı 40 ya da 50'nin üzerindeyse ve birden fazla grup oluşturmayı planlıyorsanız aynı işlemleri tekrarlayarak yeni bir oturum daha oluşturunuz.

▼ Yeni Canlı Dersler

Tanıtım Dersi Final Sınavı- <u>GRUP1</u> Sınavı	Devam ediyor	Son	Katıl	⚙️ ▼
Tanıtım Dersi Final Sınavı- <u>GRUP2</u> Sınavı	Devam ediyor	Son	Katıl	⚙️ ▼

BigBlueButton

- Oturumları oluşturduktan sonra canlı derslere giriş yapınız.
- Öğrencilerin video görüntülerini daha geniş bir alanda görebilmek için sunu paylaşım alanını simge durumuna küçültünüz.



BigBlueButton

- Kullanıcılar bölümünde yer alan ayarlar simgesine ve ardından Katılımcıları Kilitle seçeneğine tıklayınız.



BigBlueButton

- Açılan pencerede katılımcı ayarlarını görseldeki şekilde düzenleyiniz.

Katılımcıları kilitle

Bu seçenekler, izleyicilerin belirli özellikleri kullanmasını kısıtlamanıza olanak tanır.

Özellik	Durum
Web kamerası paylaş	Açık <input checked="" type="checkbox"/>
Diğer izleyici web kameralarına bakın	Kilitli <input type="checkbox"/>
Mikrofon paylaş	Kilitli <input type="checkbox"/>
Genel Sohbet mesajı gönder	Açık <input checked="" type="checkbox"/>
Özel mesaj gönder	Kilitli <input type="checkbox"/>
Paylaşılan Notları düzenle	Kilitli <input type="checkbox"/>
Kullanıcılar listesindeki diğer katılımcılara bakın	Kilitli <input type="checkbox"/>

Vazgeç